



ТЕРРИТОРИАЛЬНЫЙ ОРГАН  
ФЕДЕРАЛЬНОЙ СЛУЖБЫ  
ГОСУДАРСТВЕННОЙ СТАТИСТИКИ  
ПО ЧЕЛЯБИНСКОЙ ОБЛАСТИ

# ПРОМЫШЛЕННОЕ ПРОИЗВОДСТВО

за январь – февраль 2024 года

# СОДЕРЖАНИЕ

Индекс промышленного производства (в % к соответствующему периоду предыдущего года)	3
Индекс промышленного производства (в % к соответствующему месяцу предыдущего года)	4
Индекс промышленного производства (в % к предыдущему месяцу)	5
Индексы промышленного производства (в % к соответствующему периоду предыдущего года)	6
Индексы промышленного производства (в % к соответствующему месяцу предыдущего года)	7
Индексы промышленного производства (в % к предыдущему месяцу)	8
Добыча полезных ископаемых	9
Обрабатывающие производства	10
Обеспечение электрической энергией, газом и паром; кондиционирование воздуха	11
Водоснабжение; водоотведение, организация сбора и утилизации отходов, деятельность по ликвидации загрязнений	12
Выпуск важнейших видов промышленной продукции	13
Объем отгруженных товаров собственного производства, выполненных работ и услуг собственными силами по «чистым» видам деятельности промышленного производства	14

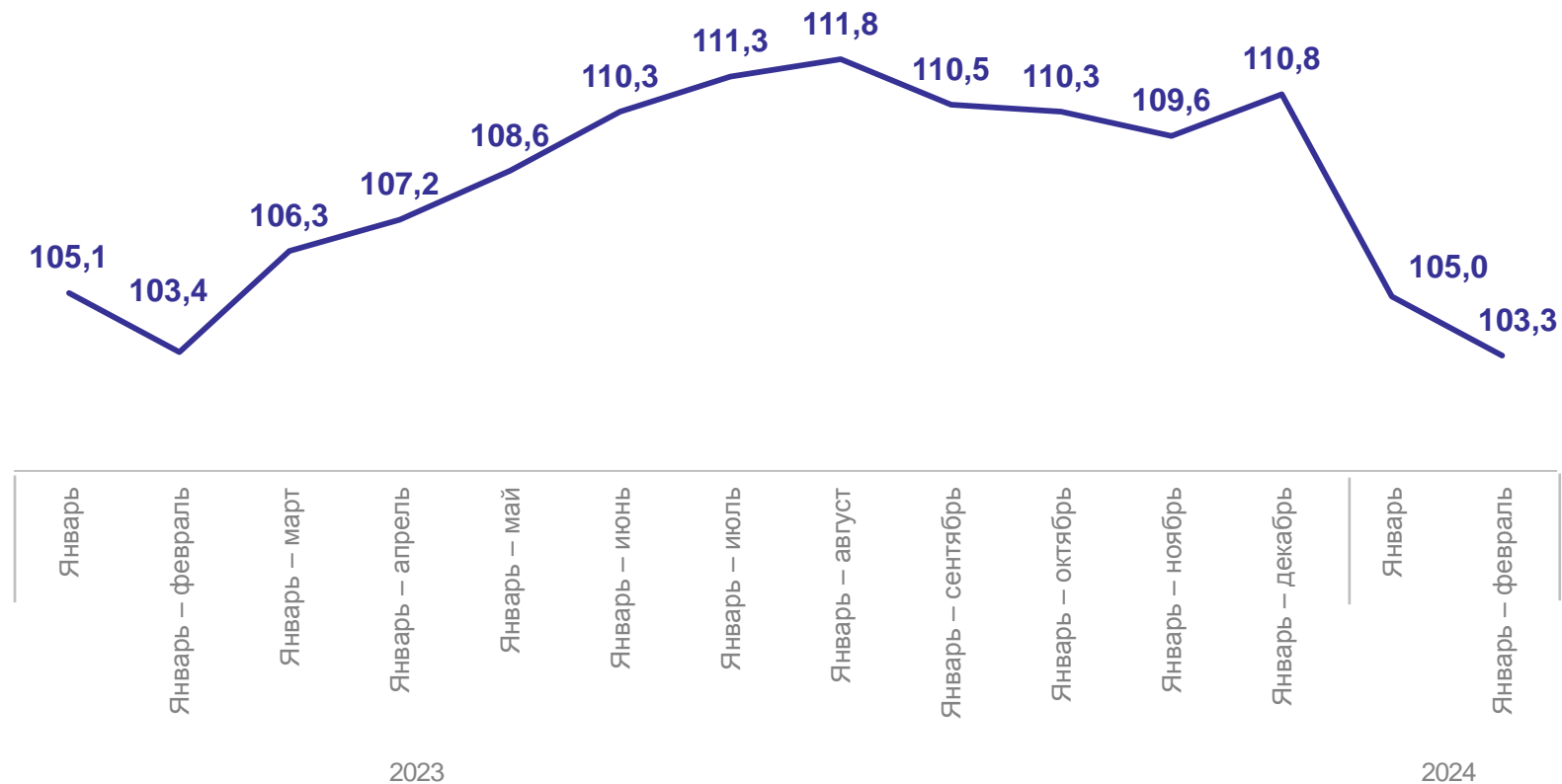
# ИНДЕКС ПРОМЫШЛЕННОГО ПРОИЗВОДСТВА

ЧЕЛЯБИНСКСТАТ

в % к соответствующему периоду предыдущего года

Январь – февраль 2024 года  
к январю – февралю 2023 года

103,3%



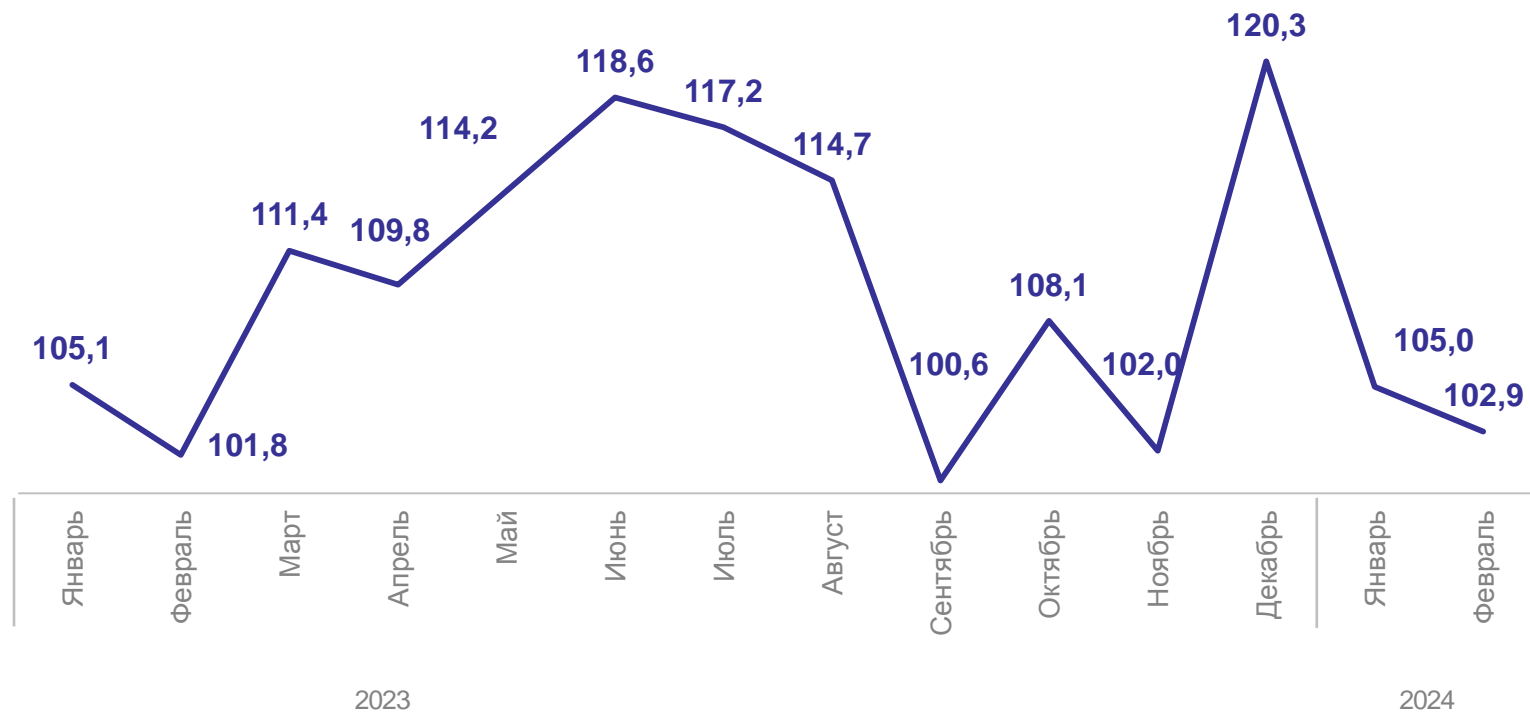
# ИНДЕКС ПРОМЫШЛЕННОГО ПРОИЗВОДСТВА

ЧЕЛЯБИНСКСТАТ

в % к соответствующему месяцу предыдущего года

Февраль 2024 года  
к февралю 2023 года

102,9%



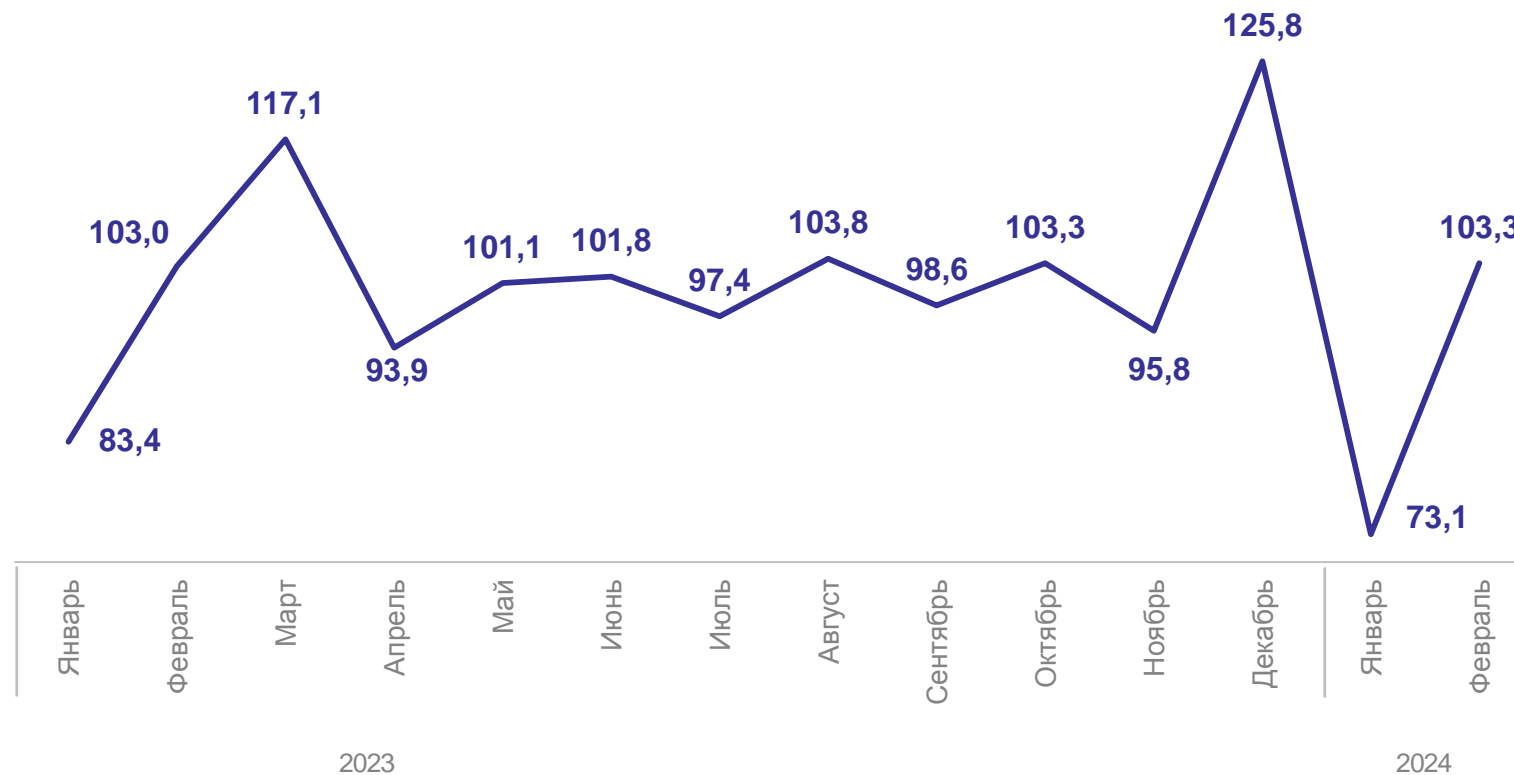
# ИНДЕКС ПРОМЫШЛЕННОГО ПРОИЗВОДСТВА

ЧЕЛЯБИНСКСТАТ

в % к предыдущему месяцу

Февраль 2024 года  
к январю 2024 года

103,3%



# ИНДЕКСЫ ПРОМЫШЛЕННОГО ПРОИЗВОДСТВА

ЧЕЛЯБИНСКСТАТ

в % к соответствующему периоду предыдущего года

Январь – февраль 2024 года  
к январю – февралю 2023 года

**103,3%**

**105,9%**

Водоснабжение; водоотведение, организация сбора и утилизации отходов, деятельность по ликвидации загрязнений

**103,9%**

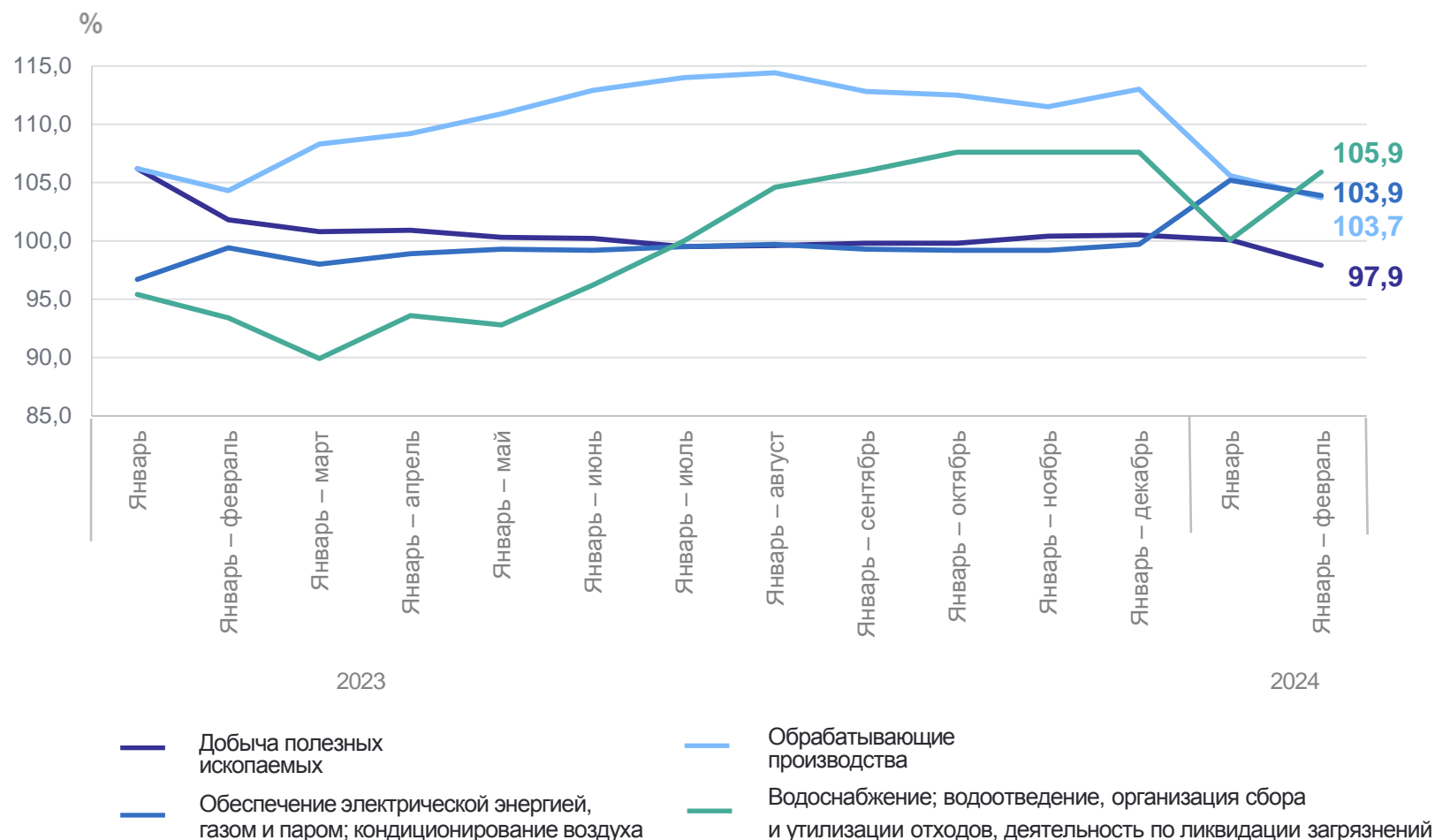
Обеспечение электрической энергией, газом и паром; кондиционирование воздуха

**103,7%**

Обрабатывающие производства

**97,9%**

Добыча полезных ископаемых



# ИНДЕКСЫ ПРОМЫШЛЕННОГО ПРОИЗВОДСТВА

ЧЕЛЯБИНСКСТАТ

в % к соответствующему месяцу предыдущего года

Февраль 2024 года  
к февралю 2023 года

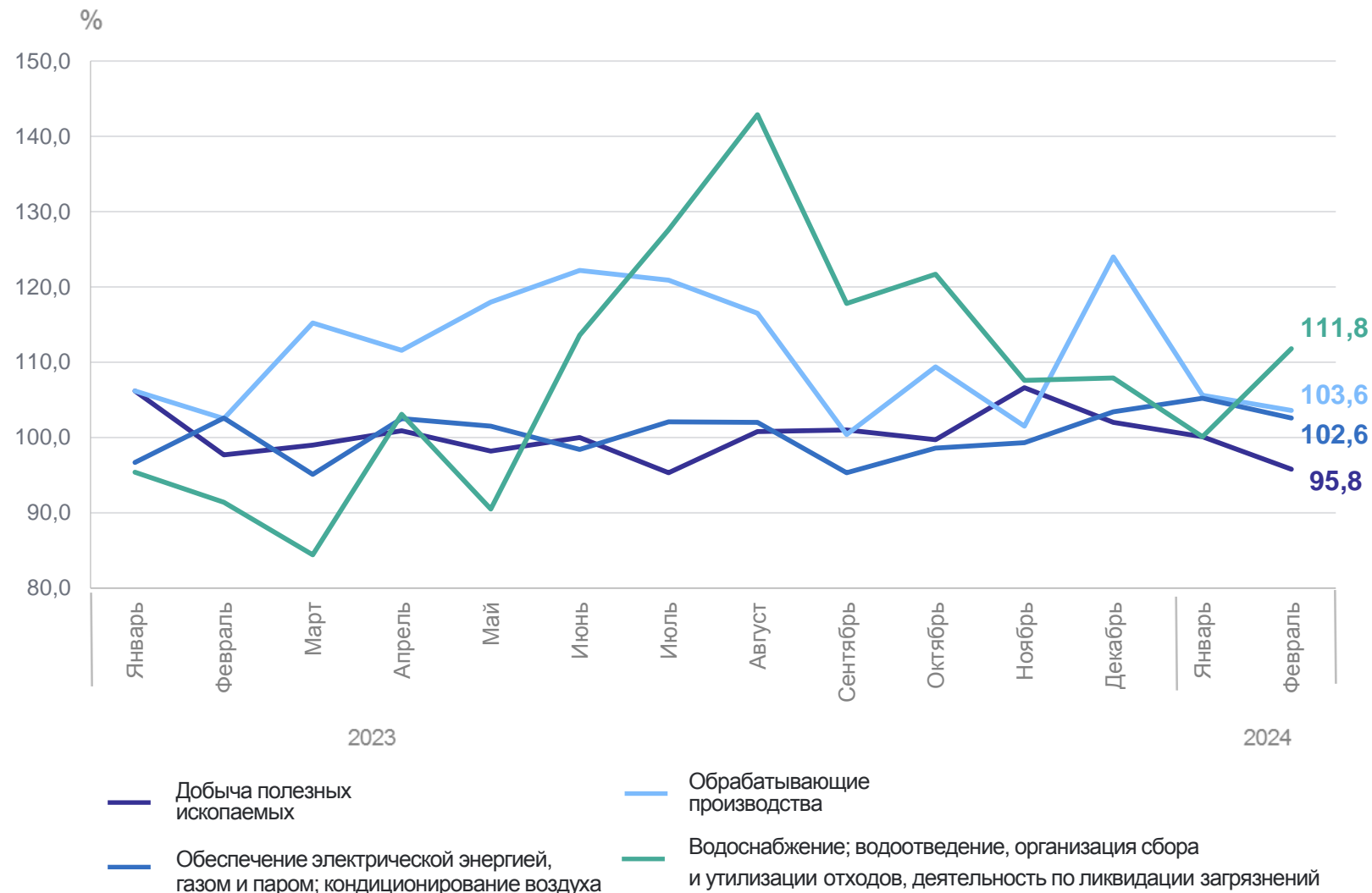
**102,9%**

**111,8%** Водоснабжение;  
водоотведение,  
организация сбора  
и утилизации отходов,  
деятельность  
по ликвидации  
загрязнений

**103,6%** Обрабатывающие  
производства

**102,6%** Обеспечение  
электрической энергией,  
газом и паром;  
кондиционирование  
воздуха

**95,8%** Добыча полезных  
ископаемых



# ИНДЕКСЫ ПРОМЫШЛЕННОГО ПРОИЗВОДСТВА

ЧЕЛЯБИНСКСТАТ

в % к предыдущему месяцу

Февраль 2024 года  
к январю 2024 года

**103,3%**

**110,1%**

Водоснабжение; водоотведение, организация сбора и утилизации отходов, деятельность по ликвидации загрязнений

**105,1%**

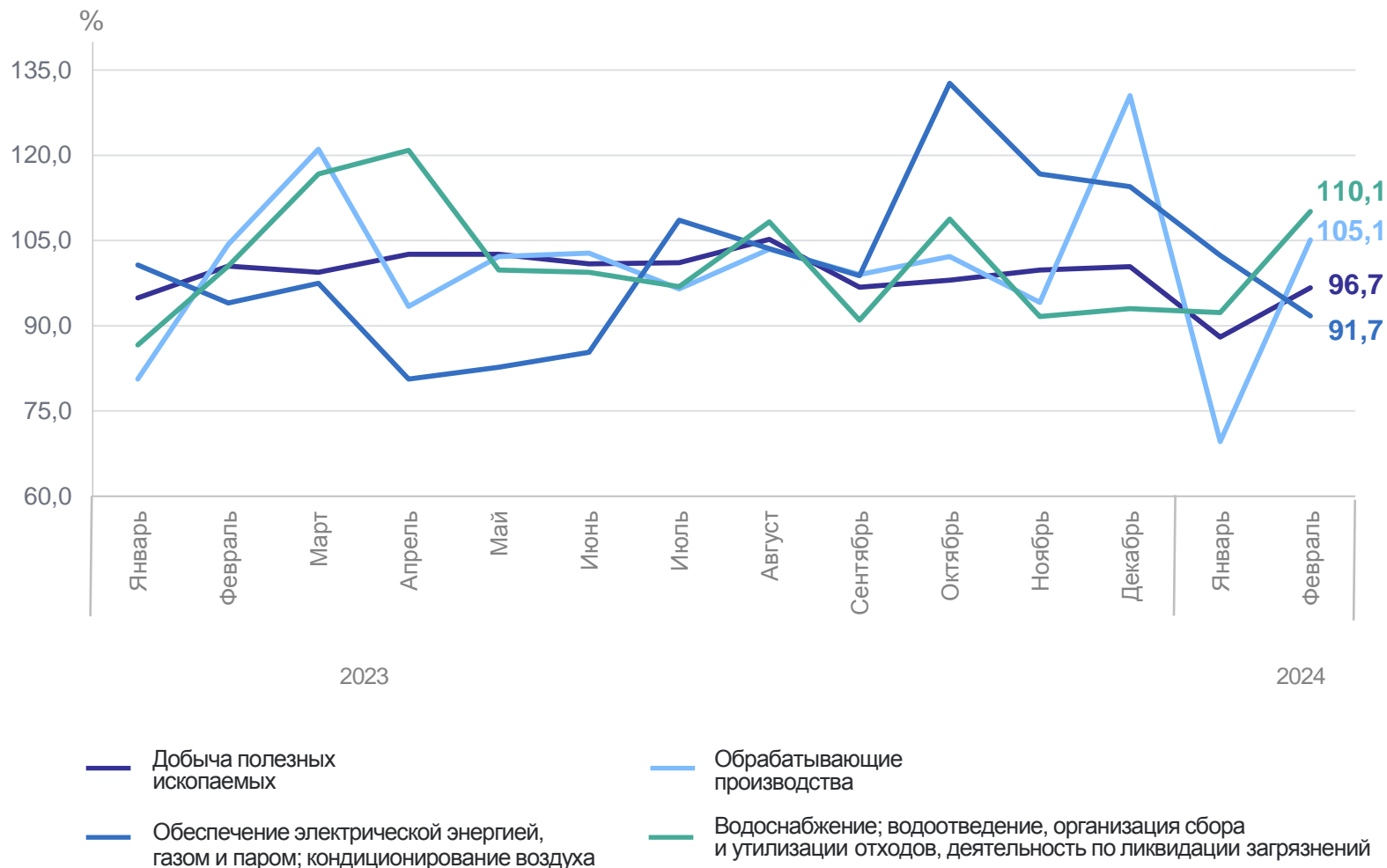
Обрабатывающие производства

**96,7%**

Добыча полезных ископаемых

**91,7%**

Обеспечение электрической энергией, газом и паром; кондиционирование воздуха





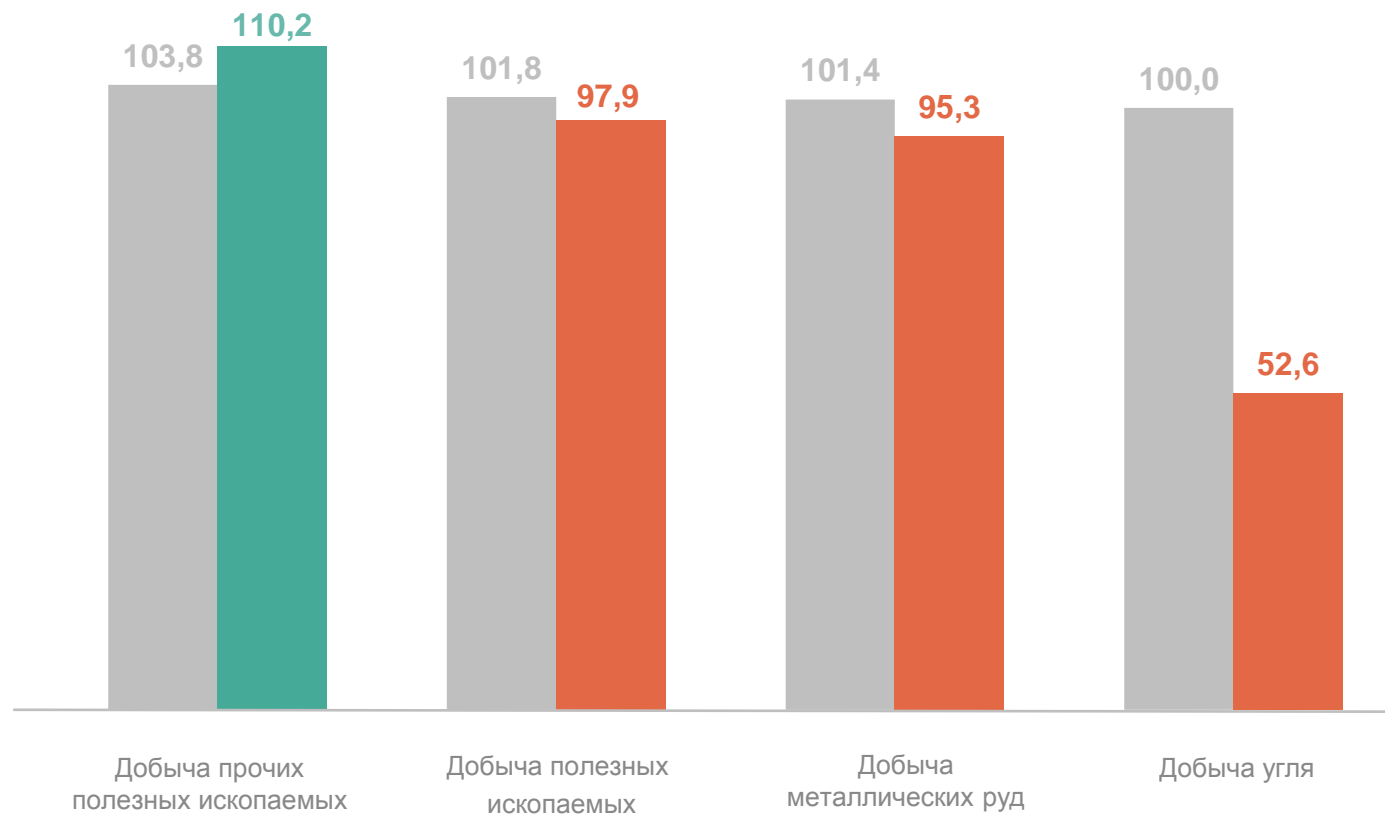
Январь – февраль 2024 года  
к январю февралю 2023 года

**97,9%**

**110,2%** Добыча прочих  
полезных ископаемых

**95,3%** Добыча  
металлических руд

**52,6%** Добыча угля

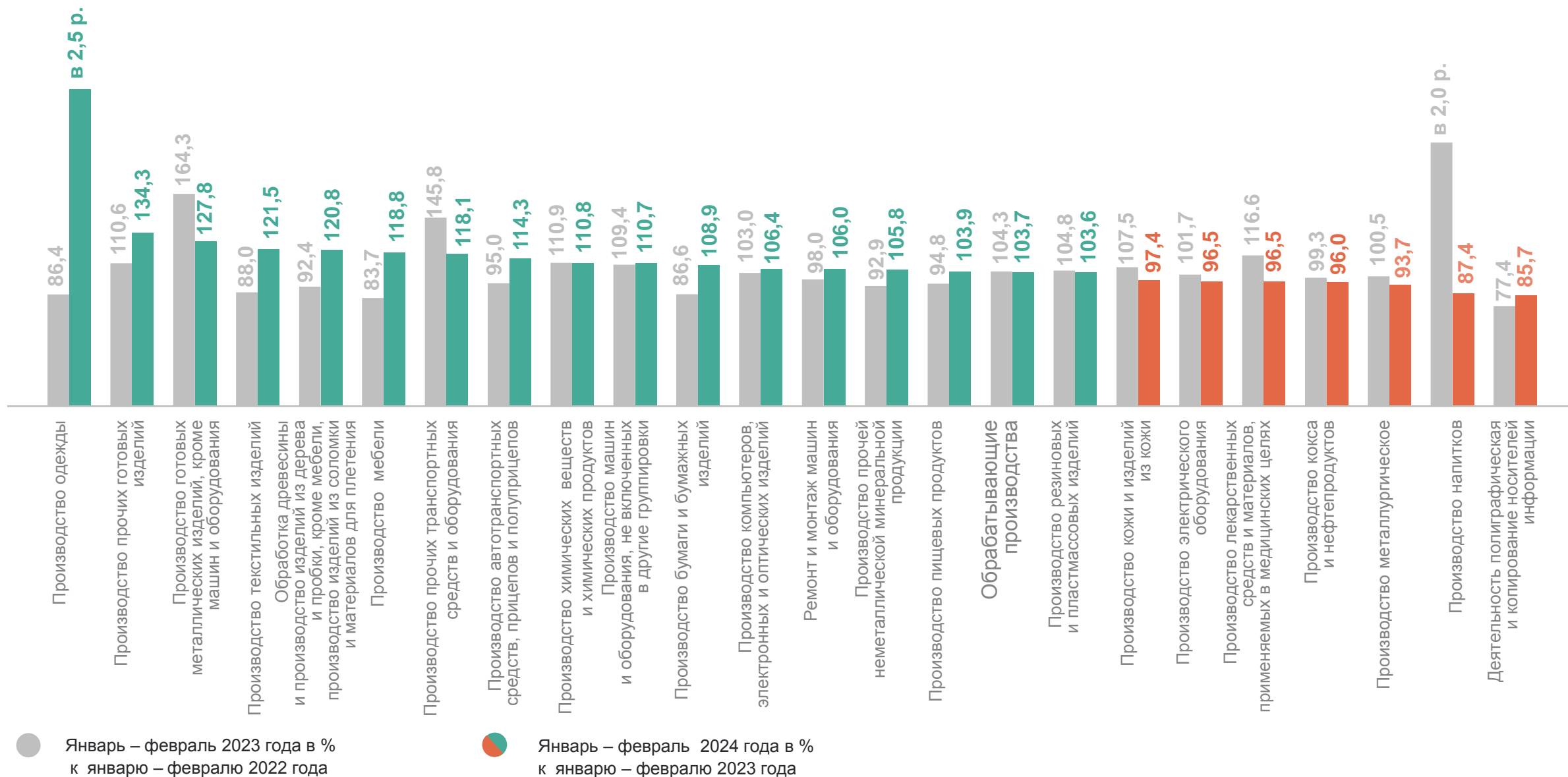


● Январь – февраль 2023 года в % к январю – февралю 2022 года

● Январь – февраль 2024 года в % к январю – февралю 2023 года

# ОБРАБАТЫВАЮЩИЕ ПРОИЗВОДСТВА

ЧЕЛЯБИНСКСТАТ



# ОБЕСПЕЧЕНИЕ ЭЛЕКТРИЧЕСКОЙ ЭНЕРГЕЙ, ГАЗОМ И ПАРОМ; КОНДИЦИОНИРОВАНИЕ ВОЗДУХА

ЧЕЛЯБИНСКСТАТ

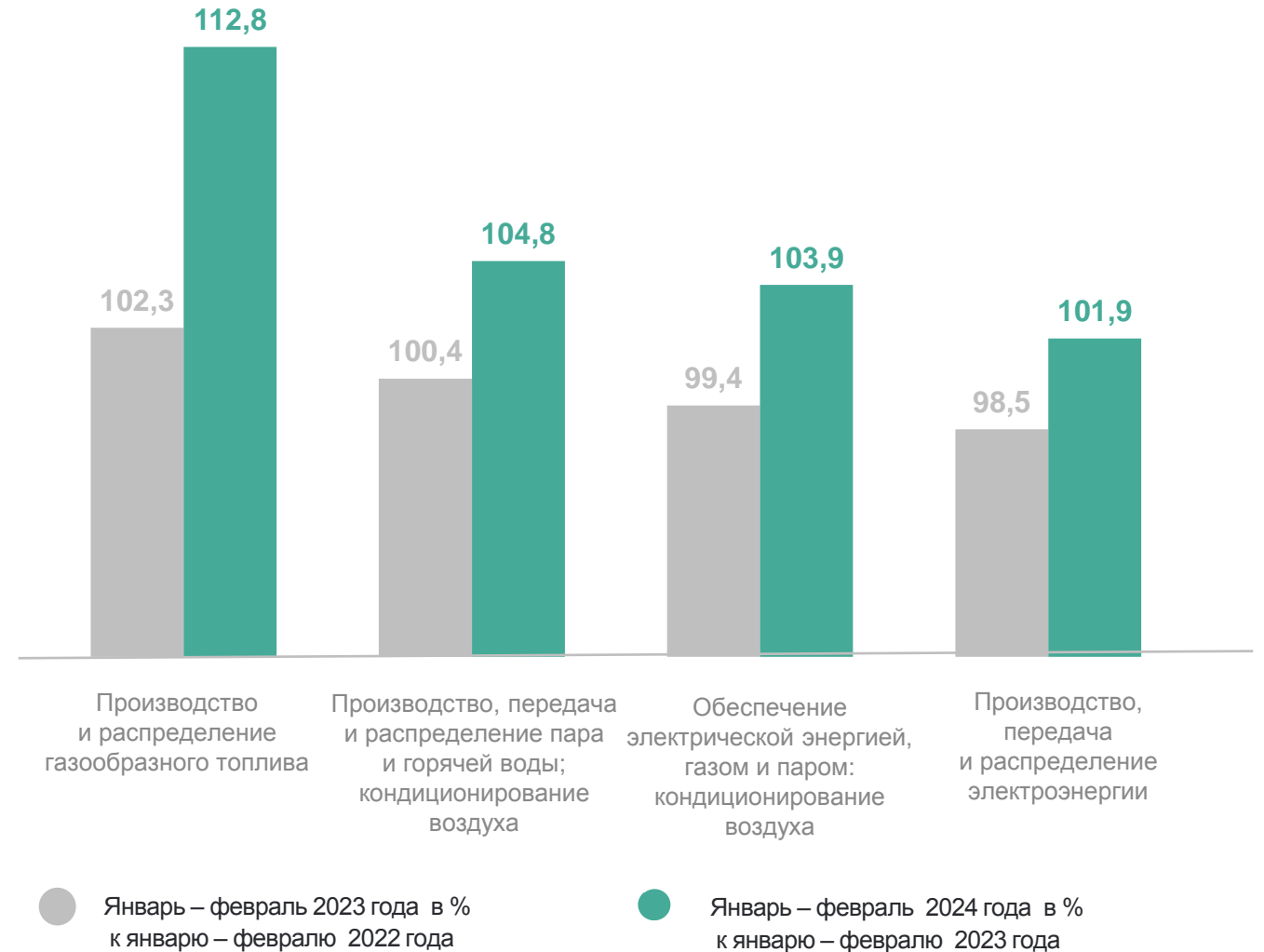
Январь – февраль 2024 года  
к январю – февралю 2023 года

**103,9%**

**112,8%** Производство и распределение газообразного топлива

**104,8%** Производство, передача и распределение пара и горячей воды; кондиционирование воздуха

**101,9%** Производство, передача и распределение электроэнергии



# ВОДОСНАБЖЕНИЕ; ВОДООТВЕДЕНИЕ, ОРГАНИЗАЦИЯ СБОРА И УТИЛИЗАЦИИ ОТХОДОВ, ДЕЯТЕЛЬНОСТЬ ПО ЛИКВИДАЦИИ ЗАГРЯЗНЕНИЙ

ЧЕЛЯБИНСКСТАТ

Январь – февраль 2024 года  
к январю – февралю 2023 года

**105,9%**

**108,5%**

Сбор, обработка  
и утилизации  
отходов; обработка  
вторичного сырья

**102,9%**

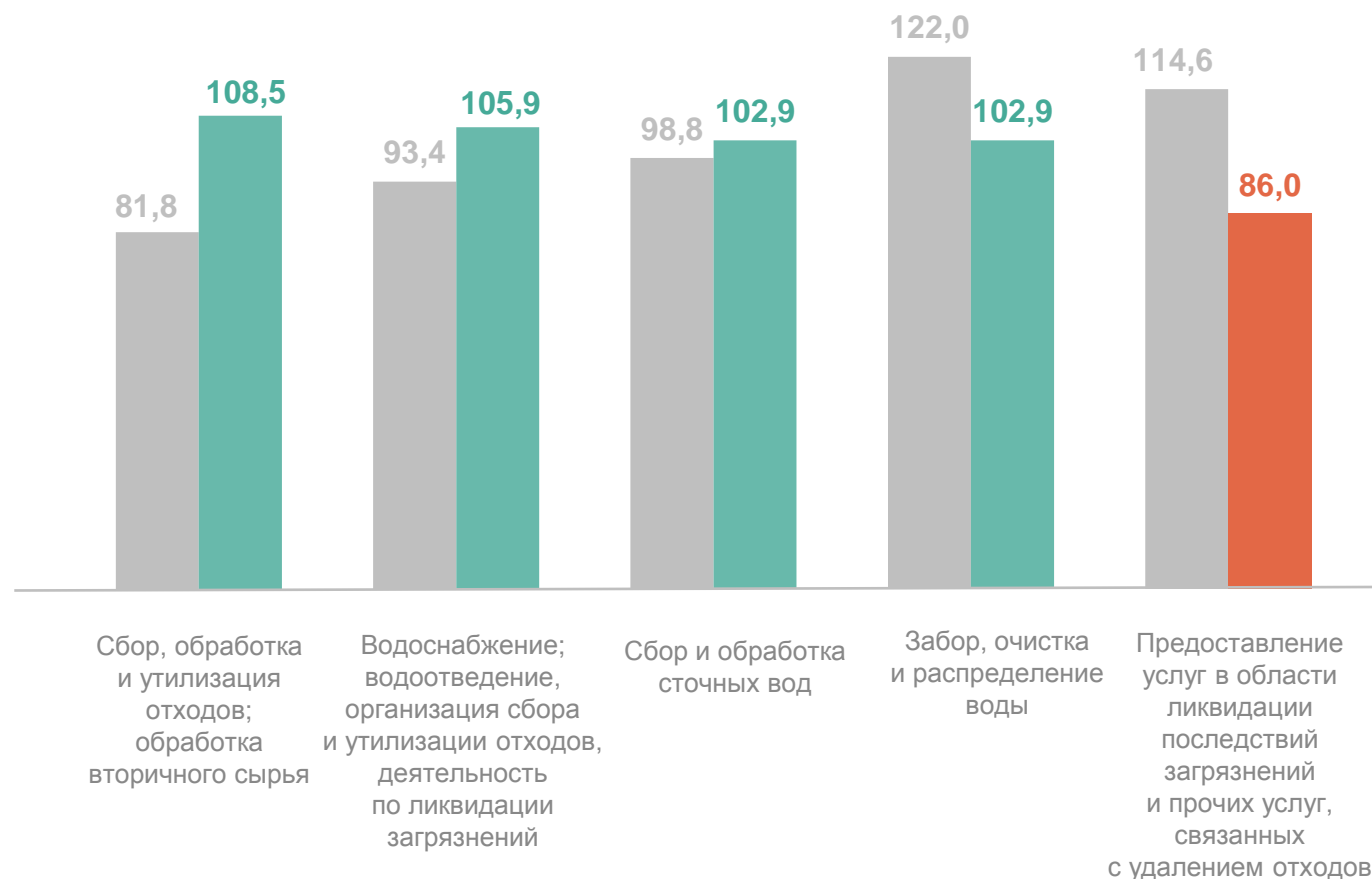
Сбор и обработка  
сточных вод

**102,9%**

Забор, очистка  
и распределение воды

**86,0%**

Предоставление услуг  
в области ликвидации  
последствий  
загрязнений и прочих  
услуг, связанных  
с удалением отходов

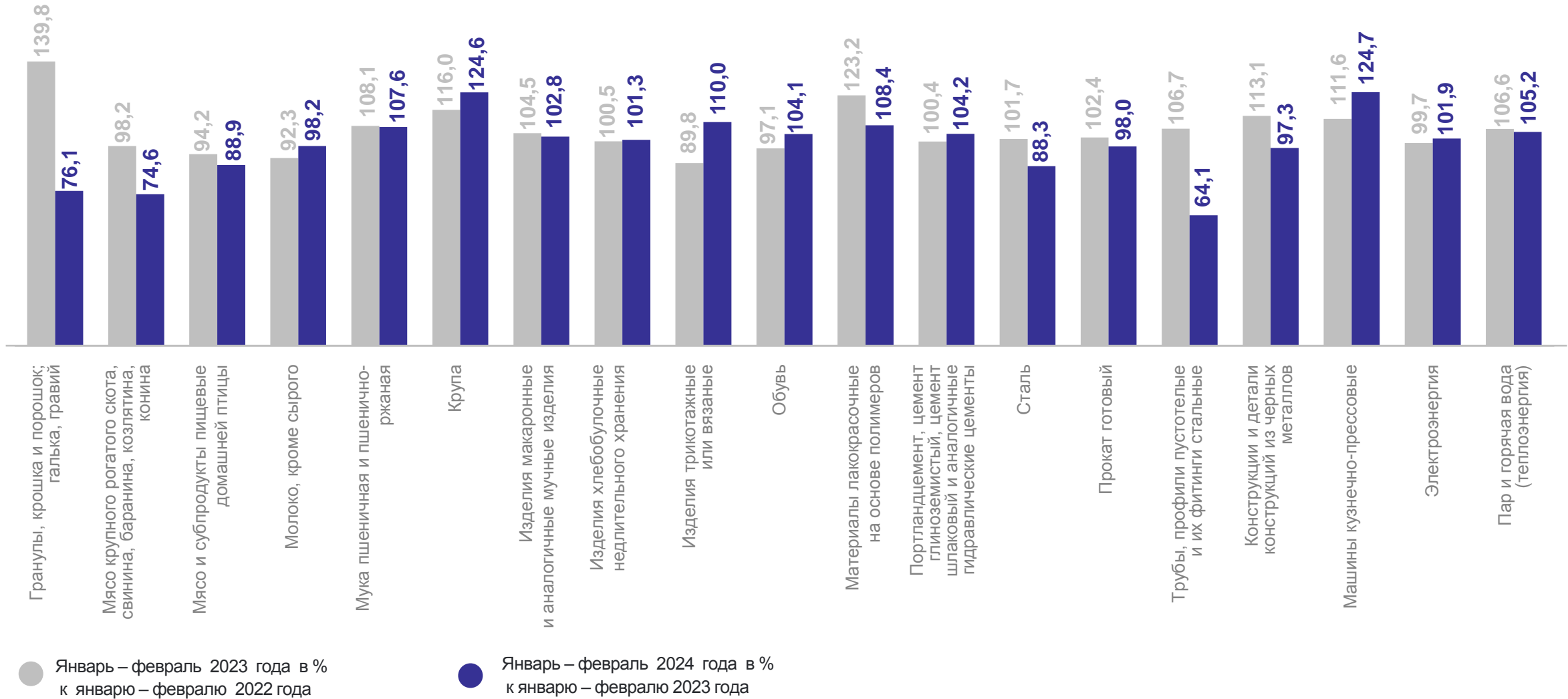


● Январь – февраль 2023 года в % к январю – февралю 2022 года

● Январь – февраль 2024 года в % к январю – февралю 2023 года

# ВЫПУСК ВАЖНЕЙШИХ ВИДОВ ПРОМЫШЛЕННОЙ ПРОДУКЦИИ

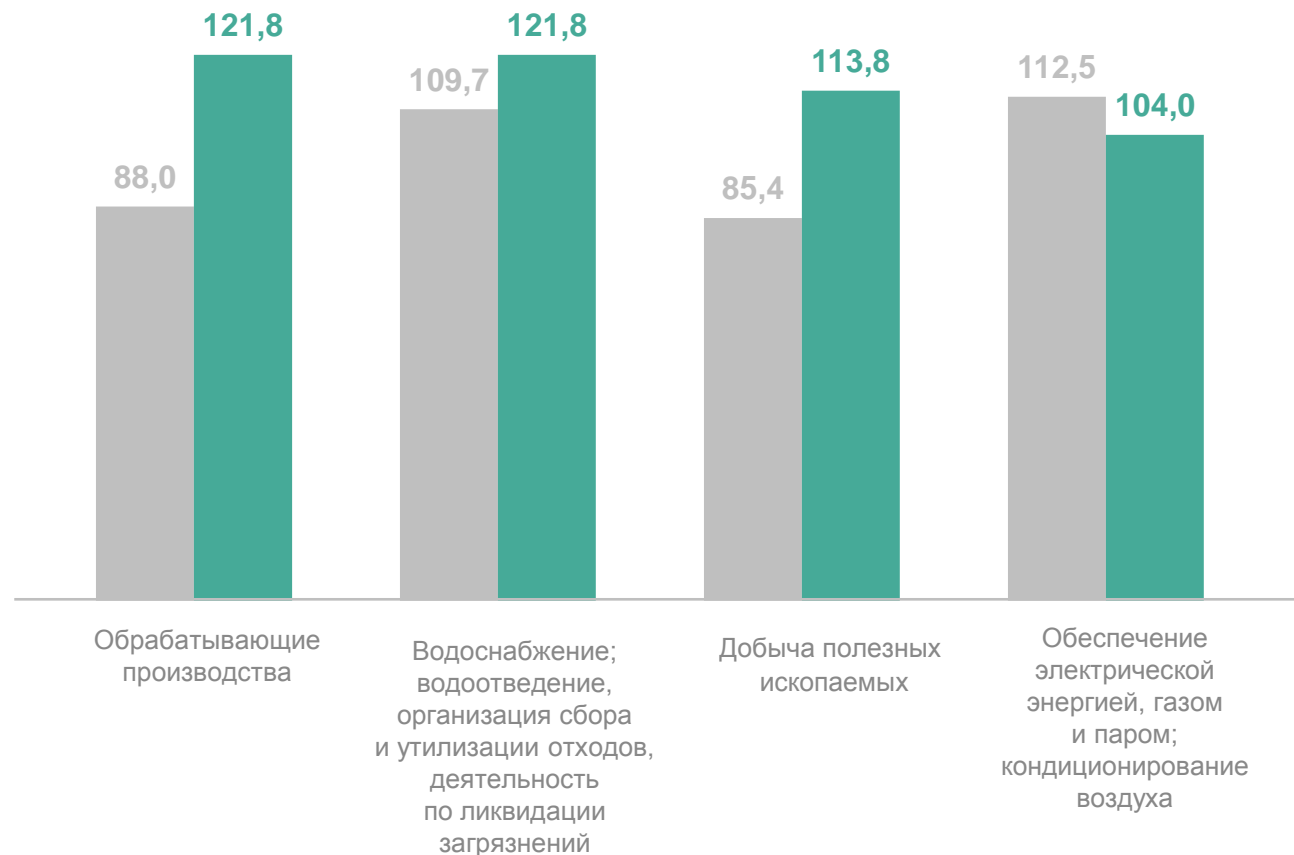
ЧЕЛЯБИНСКСТАТ



# ОБЪЕМ ОТГРУЖЕННЫХ ТОВАРОВ СОБСТВЕННОГО ПРОИЗВОДСТВА, ВЫПОЛНЕННЫХ РАБОТ И УСЛУГ СОБСТВЕННЫМИ СИЛАМИ ПО «ЧИСТЫМ» ВИДАМ ДЕЯТЕЛЬНОСТИ ПРОМЫШЛЕННОГО ПРОИЗВОДСТВА

Январь – февраль 2024 года,  
млрд рублей

- 37,3** Добыча полезных ископаемых
- 376,6** Обрабатывающие производства
- 37,2** Обеспечение электрической энергией, газом и паром; кондиционирование воздуха
- 7,3** Водоснабжение; водоотведение, организация сбора и утилизации отходов, деятельность по ликвидации загрязнений



● Январь – февраль 2023 года в % к январю – февралю 2022 года

● Январь – февраль 2024 года в % к январю – февралю 2023 года